

# **GARANCIJA IN SERVISNE INFORMACIJE**

DISTRIBUTERJI V Združenih državah in Kanadi zagotavljajo standardno omejeno garancijo za 6 mesecev od dneva nakupa novega izdelka. Če niste iz ZDA ali Kanade se za pogoje garancije pozanimajte pri vašem distributerju, Za podatke o distributerjih in servisnih centrih obiščite spletno stran [www.seascooter.net](http://www.seascooter.net). Distributerji garantirajo SAMO za skuterje Yamaha Seascooter, ki so bili kupljeni pri pooblaščenih trgovcih in z originalnim potrdilom o plačilu. Vse garancije so omejene na posameznega prvotnega lastnika, ki je kupil nov in trenutni izdelek od pooblaščenega trgovca. Odprodaje, prenehanja prodaje in sekundarne prodaje kakršnekoli vrste vključno s "kot novo" ali iz škatle ne pridejo v poštev za uveljavljanje garancije.

Ta garancija ponuja potrošniku določene pravne pravice in te pravice se lahko razlikujejo od države do države. Za rok veljavnosti garancije se lahko pozanimate pri vašem lokalnem distributerju, tako da pokličete servisni center. Vsi deli izdelka, ki jih je dobavil distributer in za katere distributer razumno oceni, da imajo napake materiala ali izdelave, bodo popravljene ali zamenjane, nato jih bo distributer vrnil brez zaračunavanja dele ali stroškov popravila. Izdelek je potrebno skupaj z delom z napako poslati distributerju v času veljavnosti garancije. Kupec bo pokrila stroške pošiljanja izdelka distributerju.

Ta garancija ne pokriva izdelkov, ki so bili predmet nepravilne uporabe, malomarnosti ali nesreče, ali ki so bili kakorkoli uporabljeni v nasprotju z navodili za uporabo, določenimi v uporabniškem priročniku. Garancija ne pokriva preplavitve, izgube ali škode, iz kateregakoli razloga, ki nastane zaradi nenamerne spustitve in potopa enote ali zaradi preplavitve z okroglim o-tesnilom zatesnjenim ali zatesnjenim področjem. Ta garancija ne velja za primere kraje, izgube, zlorabe ali poseganja, slabega vzdrževanja, neustreznega skladiščenja, izpostavitve previsokim temperaturam, daljši izpostavitvi sončni svetlobi, medsebojnega reagiranja materialov, izpostavitve škodljivim kemikalijam ali hlapom, škode na izdelku, ki je posledica neustreznega vzdrževanja ali zamenjave delov s strani oseba, ki ni zaposleno pri uradnem pooblaščenem serviserju ali za izdelke, ki so bili spremenjeni ali prilagojeni zaradi spreminjanja namena uporabe. Ta garancija ni razširjena na popravila, ki so potrebna zaradi normalne obrabe ali zaradi uporabe delov ali opreme, ki ni združljiva z izdelkom ali negativno vpliva na delovanje, lastnosti ali trajnost izdelka.

©YAMAHA

LICENČNI IZDELEK

Yamaha, oblikovanje logotipa s prekrizanimi vilicami in vse podobnosti z blagovnimi  
 znamkami Yamaha Motor Corp. U.S.A. in Yamaha Motor Co., Ltd. ("Yamaha") licenčno  
 uporablja Sport Dimension Inc. [www.yamaha-motor.com](http://www.yamaha-motor.com)

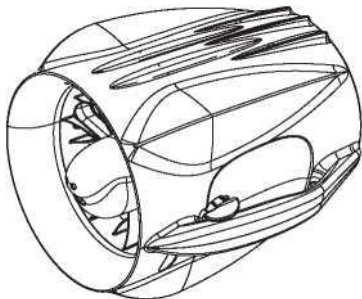
Tega izdelka ne izdeluje Yamaha. Za potrebe kupcev kontaktirajte Sport Dimension Inc. na 1-800-678-  
 7873.



# YAMAHA®

## LICENČNI IZDELEK

### POOLJET



## Uporabniški priročnik

Prevod iz angleščine

### PAZLJIVO

**ELEKTRIČNI IZDELEK** Uporaba za otroke pod 8 let ni priporočljiva. Kot pri vseh električnih izdelkih je potrebno pri uporabi poskrbeti za preventivne ukrepe za zmanjšanje nevarnosti električnega udara.

## Vsebina

Uvod	1
Opozorila	2
Shema delov	5
Polnjenje baterije	6
Pričetek	7
Uporaba baterije	9
Nega in vzdrževanje	11
Tehnične specifikacije	12

**X** Odslužene električni aparate je mogoče reciklirati in se jih ne sme zavreči med gospodinjskimi odpadke! Prosimo vas, da nas dejavno podpirate pri ohranjanju virov in varovanju okolja tako, da to napravo oddate v center za zbiranje odpadkov (če obstaja).



## Uvod

NOVI Yamaha POOLJET je zasnovan za družinsko zabavo v vodi; otroci izkusijo popolnoma novo izkušnjo – občutek moči za zabavo in vznemirjenje v bazenu.

Seascooter™ POOLJET pomeni novo dimenzijo zabave in vznemirjenja pri plavanju in snorklanju.

**SEASCOOTER™ POOLJET se lahko uporablja samo v bazenu ali mirnih vodah v bližini obale - NE uporabljajte ga na odprtem morju.**

**Ko uporabljate ta skuter nosite ustrezno opremo, kot je potapljaška obleka, odobren reševalni jopič, masko in dihalko itd. S skuterjem se lahko vozite samo v vodi.**

- Hitrost do 2,0 km/h
- Delovanje ob normalni uporabi do 30 minute
- Popolnoma vodotesna konstrukcija
- Masa samo 1,6 kg

POOLJET je kompakten, lahek in zelo vodljiv skuter, ki ponuja popolnoma novo izkušnjo v vodi.

Če želite od Seascooter™ POOLJET dobiti kar največ, preučite ta priročnik.

**O** Morski skuter je zasnovan za uporabo v morski vodi. V sladki vodi, jezeru, bazenu bo imel slabšo plovnost in lahko potone.

## A Opozorila



» To ni reševalna naprava.



\* Med transportiranjem in prekladanjem skuterja bodite previdni. Nevarnost stiskov rok ali nog.



Nevarnost stiskov/urezov



Pred uporabo skrbno preberite ta priročnik.



Ni za uporabo otrok, mlajših od pet (5) let. Otroci ga lahko uporabljajo SAMO pod nadzorom odrasle osebe.

Skuter je konstruiran za uporabo 1 osebe.



VEDNO nosite reševalni jopič (osebna plovna priprava - PFD), ki so ga odobrili lokalni organi pristojni za pomorstvo: (Obalna straža USA: reševalni jopič tip III v ZDA ali reševalni jopič, ki ga je odobrila Kanadska obalna straža ali odobritev SAI za PFD v Avstraliji ali ISO/CE odobritev za PFD v Evropi).

- Pred uporabo SEASCOOTERJA™ vedno preverite območje rezervirano za plavalce, da se izognete morebitnim oviram, kot so čolni ali plavalci.



Posebno pozorni bodite pri uporabi SEASCOOTERJA™ v bližini ljudi z dolgimi lasmi. Uporabniki SEASCOOTERJA™, ki imajo dolge lase, naj nosijo plavalno kapo.



■ Delov telesa, oblačil ali drugih predmetov nikdar ne približujte propelerju. Ne nosite ohlapnih oblačil ali opreme, ki bi jo lahko povleklo v propeler.

- Uporablja se lahko samo pri globini vode, primerni za otroke in to pod nadzorom.



Pazite na globino vode, plimovanje, nevarne tokove, spremembe vremena in močne odobalne vetrove. Preden izplovete v neznane vode si jih VEDNO najprej oglejte.



Pred uporabo skuterja vedno preverite napolnjenost akumulatorja, da se boste lahko vrnili na površino.



Pred in med uporabo izdelka ne uživajte alkohola ali mamil.



Na morski skuter ne obešajte sebe, oblačil ali druge opreme.

\* **Za varnost baterije vključno z uporabo, shranjevanjem in polnjenjem je odgovorna odrasla oseba.**

\* **TO NI IGRAČA! Uporabljajte ga v vodi ali v mirnih vodah blizu obale - NE uporabljajte ga na odprtem morju.**

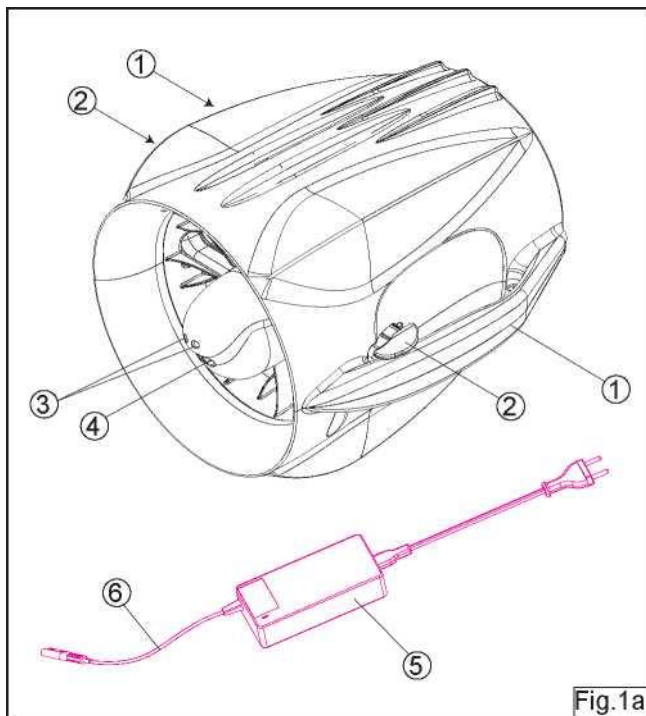
\* Ko ga ne uporabljate, SEASCOOTERJA™ ne hranite pod neposredno sončno svetlobo. VROČINA ŠKODI AKUMULATORJEM, KI LAHKO EKSPLODIRAJO ALI PRIČNEJO PUŠČATI.

PAZLJIVO:

\* Različne vode (morje, jezero, bazen) in pogoji, kot so tokovi, temperature in tlak lahko vplivajo na plovnost enote, zaradi česar lahko enota potone, če jo po nesreči izpustite.

\* Morskega skuterja NE izpuščajte ali zapuščajte v vodi. Ko ni v uporabi, enoto vedno vzemite iz vode.

## Shema delov

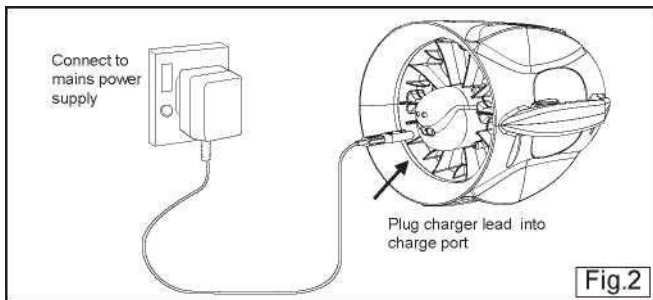


- |    |                  |    |                      |
|----|------------------|----|----------------------|
| 1. | Držala           | 3. | Vrata za polnjenje   |
| 2. | Sprožilci ON/OFF | 4. | Polnilnik            |
| 5. | LED indikatorji  | 6. | Vtičnik za polnjenje |

# Polnjenje baterije

Upoštevajte varnostna svarila na strani 9 in 10.

1. Vodnik polnilnika vstavite v vrata za polnjenje skuterja (glej sl. 2)
2. Priključite na električno omrežje (glej sl. 2)
3. Med polnjenjem bodo LED indikatorji svetili RDEČE, ko bo enota napolnila, bodo zasvetili ZELENO.
4. Časi polnjenja so naslednji: 90 minut za 100% polnjenje – za najdaljši čas trajanja baterijo vedno napolnite do konca.
5. Polnilnik se med uporabo precej segreje – to je običajno.
6. Polnilnik odklopite od električnega omrežja, nato odklopite polnilni vodnik iz vrat polnilnika.
7. Med polnjenjem bodite pazljivi. Polnjenje mora nadzirati odrasla oseba.
8. Ko ga ne uporabljate, polnilnik odklopite od električnega napajanja in ga shranite na suho in varno mesto.



# Pričetek

## NEVARNOST STISKOV:

Naslednja dejanja med sestavljanjem, razstavljanjem in transportiranem predstavljajo nevarnost za stiske vaših prstov rok ali nog:

- Zapiranje zapahov kljuna
- Nameščanje ohišja kljuna
- Nameščanje baterije v skuter
- Padec skuterja ali baterije.

## UPORABA SEASCOOTER™ POOLJET

1. Pred uporabo vedno napolnite baterijo. (Opomba: priložena baterija je lahko le delno napolnjena.)
2. Prepričajte se, da pri uporabi skuterja POOLJET vaš otrok nosi odobren plavalni pripomoček.
3. POOLJET položite v vodo. POOLJET mora plavati.
4. Ko ste pripravljeni za plovbo, pritisnite za zagon oba sprožilca navzdol (glej sl. 3) - LED indikator zasveti ZELENO.
5. Enoto držite pred seboj in jo potopite pod vodo.
6. Za ustavitev propelerja preprosto spustite enega ali oba sprožilca in skuter se bo zaustavil.
8. Pri uporabi SEASCOOTERJA™ je pomembna telesna drža, s katero lahko dosežete najvišjo hitrost – Za pravilen položaj SEASCOOTERJA™ pri uporabi glej sliko 4.
9. Skuterja NE puščajte v vodi. Ko ga ne uporabljate, ga vedno odstranite iz vode.

**Pomembno:** Ta naprava se ne sme uporabljati za mešanje ali delo s peskom, betonom ali materiali s podobnimi fizikalnimi lastnostmi. Naprava je namenjena samo za plavanje in potapljanje v vodi.

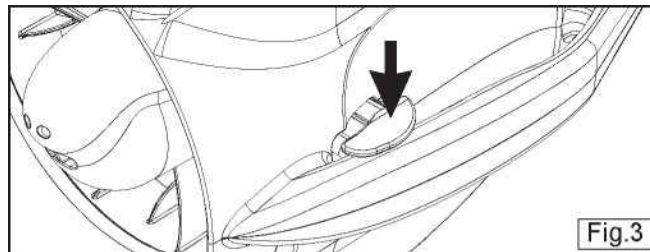


Fig.3

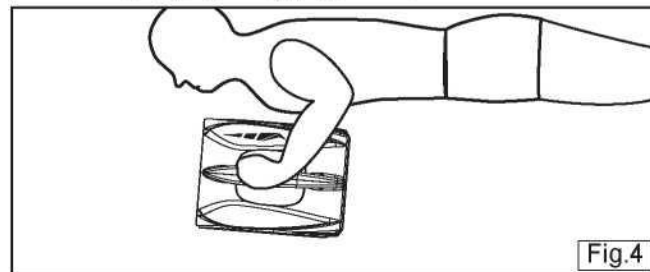


Fig.4



## Uporaba baterije

### PAZLJIVO

Uporabljajte edino določeni polnilnik.

Uporabljajte, vtič, ki se uporablja v vaši državi.

Ne dopustite, da bi se polnilnik zmočil. Uporaba samo v zaprtih prostorih.

Polnite samo pri temperaturah med 0-40°C.

Ko ga ne uporabljate, polnilnik odklopite od električnega napajanja in ga shranite na suho in varno mesto .

Zavržite ga na primeren način.

POOLJET hranite v dobro prezračenih prostorih izven doseg otrok in stran od virov vročine in vžiga.

Ne zažigajte, razstavljajte, poškodujte, vzpostavljajte kratkih stikov ali vročini.

Baterija ima varnostne in varovalne priprave, ki, če so poškodovane, lahko povzročijo, da se baterija segreva, počí ali vname.

POOLJETA ne postavljajte v ogenj, pod neposredno sončno svetlobo niti ne segrevajte baterije; lahko eksplodira ali prične puščati.

- POOLJETA ne puščajte pod neposredno sončno svetlobo; baterije ne shranjujte v vročih kontejnerjih. To lahko povzroči, da se baterija segreva, počí ali vname . Zaradi uporabe POOLJETA na tak način, se lahko poslabšajo njegove lastnosti in skrajša predvidena življenjska doba.

- POOLJETA ne postavljajte v bližino ognja, peči ali na druga mesta z visoko temperaturo.

- NA GOREČ SKUTER ALI LI-IONSKO BATERIJO NE ZLIVAJTE VODE. Če se baterija vname, bo v stiku z vodo ali celo z vlago v zraku zagorela še bolj burno. Uporabite gasilni aparat.

## Uporaba baterije

### PAZLJIVO

- Baterije ne izpostavljajte vodi ali slani vodi niti ne dopustite, da se zmoči.
- POOLJETA ne izpostavljajte močnim udarcem ali tresljajem.
- POOLJETA ali Li-ionske baterije ne luknjajte z žebli, po bateriji ne udarjajte s kladivom, nanjo ne stopajte, niti drugače poškodujte njenega ohišja.
- Baterijo napolnite po VSAKI UPORABI.
- Ko Baterije ne uporabljate, jo napolnite vsaj na vsakih ŠEST MESECEV.
- Li-ionske baterije ne smete pustiti izpraznjene dolgo časa – baterije se izpraznijo same do te mere, da se poškodujejo
- POOLJET ali Li-ionske baterije hranite daleč od visoke vročine-visokih temperatur, sicer bo življenjska doba baterije krajša.
- POOLJET brez baterije hranite na hladnem suhem mestu.

## Nega in vzdrževanje

- Skuterja ne puščajte v vodi. Ko ga ne uporabljate, enoto vedno izvlecite iz vode.
- Pred shranjevanjem po uporabi skuter splaknite s sladko vodo in pustite, da se posuši.
- Če je le mogoče, skuter splaknite takoj po uporabi.
- Za čiščenje SEASCOOTERJA™ ne uporabljajte detergentov, zadoščča, da ga obrišete z mokro krpo.

### Pranje in nega

1. Po uporabi iz skuterja izlijte vodo.
2. Po uporabi splaknite skuter s sladko vodo.
3. Preverite, da v polnilnih vratih ni nečistoč ali smeti. Po potrebi očistite z blago milnico in temeljito posušite.
4. Če je ne uporabljate, napolnite baterijo vsaj enkrat na tri mesece.
5. Skuterja ne poskušajte popravljati. Enote ne odpirajte. Za popravilo pod garancijo ga vrnite pooblaščenemu trgovcu.
6. Enote ne zavržite med gospodinjske odpadke, v ogenj ali vodo. Li-ionske baterije v enoti je mogoče po koncu življenjske dobe reciklirati.
7. Igračo Pooljet je potrebno redno pregledovati, da nima poškodovanega kabla, vtičnika, ohišja ali drugih delov. Če naletite na takšne poškodbe, igrače ne smete uporabljati s transformatorjem ali polnilnikom, dokler nepravilnosti niso odpravljene.
8. Pooljet se lahko upravlja v vodi samo če je popolnoma sestavljen v skladu s temi navodili.

## Tehnične specifikacije

### -SCOUT-

Dimenzije enote	270 x 262 x 202 mm
Masa enote	1.6 kg
Tip akumulatorja	1 x 7.2V / 2 Ah polnilni akumulator
Trajanje akumulatorja / polno napolnjen	* Delovanje do 30 minut pri normalni uporabi Neprekinjena uporaba do 20 minut
Ocena globine	XX m
Hitrost	Do 2 km/h

### \*Normalna uporaba

Definicija normalne uporabe sloni na povprečnem splošnem času uporabe za dejavnosti uporabnika s skuterjem v vodi.

### Neprekinjena uporaba

Definicija neprekinjene uporabe sloni na polno napolnjenem akumulatorju z neprekinjeno uporabo morskega skuterja v vodi brez ustavitve.

## FCC Statement (For USA Regulation Only)

This device complies with Part 15 of the FCC Rules. Operation is subject to the following two conditions :

- (1) This device may not cause harmful interference, and
- (2) This device must accept any interference received, including interference that may cause undesired operation.

Warning : Changes or modifications to this unit not expressly approved by the party responsible for compliance could void the user's authority to operate the equipment.

NOTE : This equipment has been tested and found to comply with the limits for a Class B digital device, pursuant to Part 15 of the FCC Rules. These limits are designed to provide reasonable protection against harmful interference in a residential installation. This equipment generates, uses and can radiate radio frequency energy, if not installed and used in accordance with the instructions, may cause harmful interference to radio communications.

However, there is no guarantee that interference will not occur in a particular installation. If this equipment does cause harmful interference to radio or television reception, which can be determined by turning the equipment off and on, the user is encouraged to try to correct the interference by one or more of the following measures:

- Reorient or relocate the receiving antenna.
- Increase the separation between the equipment and receiver.
- Connect the equipment into an outlet on a circuit different from that to which the receiver is connected.
- Consult the dealer or an experienced radio/TV technician for help.

Za več informacij o izdelkih

Seascooter™

(Garancija, nega/vzdrževanje,  
nakup delov/akumulatorja)

-----**OBIŠČITE**-----  
[www.yamahaseascooters.com](http://www.yamahaseascooters.com)

Vse specifikacije v tem priročniku veljajo v času tiskanja. Za zadnje posodobitve in več informacij o celotni paleti Seascooter™, OBIŠČITE [www.yamahaseascooters.com](http://www.yamahaseascooters.com)

Yamaha, oblikovanje logotipa s prekržanimi vilicami in vse podobnosti z blagovnimi znamkami Yamaha Motor Corp. U.S.A. in Yamaha Motor Co., Ltd. ("Yamaha") licenčno uporablja Sport Dimension Inc. [www.yamaha-motor.com](http://www.yamaha-motor.com).

Tega izdelka ne izdeluje Yamaha. Za potrebe kupcev kontaktirajte Sport Dimension Inc. na 1-800-678-7873.

(SAMO TRG ZDA IN KANADE)

Localnega distributerja najdete na spletni strani [www.yamahaseascooters.com](http://www.yamahaseascooters.com).

**Izdelek pokrivajo naslednji patenti:**

USA, Canada, EU, Australia, Japan, Hong Kong, China & Turkey US D471.506S / US D518.768S / D527.702S / US D506.176S / US D507.776S D512.678S / D519.911S / 6848385 B2 / US 7000559 B2 / US 7093554 B1 / 11/102.302 0500577.8 / 0500578.0 / 0500579.2 / HK1072691 / ZL200530005661.5 ZL200430079550.4 / ZL200430057359.X / ZL200530005662.X / ZL200530005663.4 ZL200320103738.8 / ZL200520008894.5 / 1194933 / 1254107 / 1225250 000330311-0001 / 000183900-0001 / 000183900-0002 / 000330279-0001 000330295-0001 / 03020902.7 / 302949 / 302564 / 302563 / 302950 302948 / 2005100230 / 200503474 / 29/268,724 / 11/595,675 / 000816376-0001

Brezcarinsko SAMO ZA TRGE ZDA IN KANADE (US) : 1-800-678-7873 [service@yamahaseascooters.com](mailto:service@yamahaseascooters.com)  
[www.yamahaseascooters.com](http://www.yamahaseascooters.com)

Poleg tega garancija ne pokriva delov, ki so podvrženi običajni izrabi in obrabi. VSE GARANCIJE SO OMEJENE NA TRAJANJE GARANCIJSKEGA ROKA. TAKŠNE GARANCIJE VKLJUČNO S TRŽNO USTREZNOSTJO, PRIMERNOSTJO ZA DOLOČENI NAMEN ALI DRUGO, V CELOTI POTEČEJO PO POTEKU DOLOČENEGA GARANCIJSKEGA ROKA. OBVEZNOST DISTRIBUTERJA, KI IZVIRA IZ GARANCIJE JE STROGO IN IZKLUČNO OMEJENA NA POPRAVILO ALI ZAMENJAVO POKVARJENIH DELOV IN NA VRAČANJE IZDELKA KUPCU. DISTRIBUTER NE PREVZEMA NOBENE OBVEZNOSTI NITI NI POBLASTIL NIKOGAR, DA BI TO STORIL V NJEGOVEM IMENU.

DISTRIBUTER NE PREVZEMA NOBENE ODGOVORNOSTI ZA NENAMERNO, POSLEDIČNO ALI DRUGO ŠKODO, VKLJUČNO, VENDAR NE OMEJENO NA, STROŠKE VRAČANJA IZDELKA DISTRIBUTERJU, NEZMOŽNOSTJO UPORABE IZDELKA, IZGUBO ČASA ALI NEVŠEČNOSTI .

TA IZDELEK JE ZASNOVAN IN NAMENJEN SAMO ZA OSEBNE REKREATIVNE DEJAVNOSTI!

GARANCIJA IZDELKA NE POKRIVA KOMERCIALNE UPORABE ALI ODDAJANJA!

POPRAVILO ALI DOBAVA NADOMESTNEGA DELA NE PODALJŠATA ALI OBNOVITA GARANCIJSKEGA ROKA.

V PRIMERU ŠKODE ZARADI UPORABE NEORIGINALNIH DELOV BO GARANCIJA AVTOMATSKO RAZVELJAVLJENA.

OMEJENA GARANCIJA za morske skuterje z nameščeno kamero:

- Pred vsako uporabo preglejte in se prepričajte, da izdelek deluje pravilno. Garancija za ta izdelek ne pokriva škode, ki nastane zaradi nepravilne uporabe.
- Neupoštevanje navodil na embalaži in/ali v uporabniškem priročniku lahko privede do poškodbe ali izgube vaše kamere, vključno z vendar ne omejeno na, drugih osebni predmetov, česar garancija za ta izdelek ne pokriva.
- Uporaba je na vaše lastno tveganje. Proizvajalec in ali dobavitelj/predstavniki niso odgovorni za škodo/popravila, izgubo kamere/elektronskih naprav, vključno z vendar ne omejeno na, drugih osebni predmetov, ki nastanejo posredno in/ali neposredno zaradi uporabe tega izdelka. Škode, ki nastane zaradi uporabe, nepravilne uporabe, nesreče in normalne obrabe in izrabe ta garancija seveda ne pokriva niti zanjo ni odgovoren proizvajalec in/ali dobavitelj/predstavniki.

IZJEME

BATERIJA. Garancija ne pokriva baterije.

Originalne BATERIJE SEASCOOTER nikdar ne zamenjajte z drugo BATERIJO, ki ga najdete na trgu. Morskega skuterja z baterijo s trga ta garancija ne pokriva.

POVPRAŠEVANJA KUPCEV

Če vaša enota ne deluje najprej preučite uporabniški priročnik, preden se obrnete na servisni center. Če pride do poškodovanja ali je potrebno popravilo, ne vračajte izdelka v trgovino, kjer ste ga kupili.

PRÁVILNIK VRAČANJA/POPRAVIL

Kupci se morajo obrniti na lokalni servisni center, kjer naj zahtevajo uradni obrazec zahtevka. Obrazec zahtevka je potrebno vrniti skupaj s kontaktnimi podatki kupca in fotografijo morskega skuterja, pokvarjenih delov, serijsko številko in originalnim potrdilom o nakupu. Servisni center distributerja bo pregledal primer in izdal avtorizacijsko številko vračila/popravila, šele nato pošljete izdelek v servisni center. Vrnjene izdelke je potrebno poslati v originalni embalaži, vključno z embalažo iz stiropora in vsemi pokvarjenimi deli. Za pomoč pri vašem primeru lahko zaprosite vaš lokalni servisni center distributerja.

Za najbolj posodobljen seznam s kontakti distributerjev in servisnih centrov obiščite [www.yamahaseascooters.com](http://www.yamahaseascooters.com).

POSTOPEK VRAČILA/POPRAVIL

1. Za avtorizacijsko številko vračila/popravila pokličite servisni center distributerja.
2. Pripravite kopijo dokazila o nakupu (račun).
3. Pokvarjeno enoto zapakirajte v originalno embalažo vključno s stiroporom in priložite enoto in pokvarjene dele.
4. Kopijo dokazila o nakupu (račun) namestite na zunanjo stran škatle (jasno vidno) avtorizacijsko številko vračila/popravila.
5. Paket na lastne stroške pošijite servisnemu centru.

UPOŠTEVAJTE: Servisni center ne bo sprejel pošiljk, ki nimajo nameščene jasno vidne kopije dokazila o nakupu (račun) in avtorizacijske številke vračila/popravila.

Za vprašanja in poizvedbe glede vašega SEASCOOTERJA™, sledite naslednjim korakom:

- KORAK 1-

Preberite uporabniški priročnik. Kopijo uporabniškega priročnika najdete na

[www.yamahaseascooters.com](http://www.yamahaseascooters.com)

- KORAK 2-

Za iskanje hitrih odgovorov poiščite del s pogosto zastavljenimi vprašanji FAQ na

[www.yamahaseascooters.com](http://www.yamahaseascooters.com).

- KORAK 3-

Obrnite se na predstavnika prodajnega oddelka v servisnem centru v vaši državi.